

BANCO DE AMERICA CENTRAL, S.A.**Balance General****Al 31 de agosto de 2017****(Expresado en dólares de los Estados Unidos de América US\$)****ACTIVO****Activos de intermediación :**

Fondos disponibles
Inversiones financieras
Préstamos (neto)
Total activos de intermediación

566,992,627.69
69,093,851.83
1,560,387,357.80
2,196,473,837.32

Otros activos

Bienes recibidos en pago o adjudicados(neto)
Existencias
Gastos pagados por anticipados y cargos diferidos
Cuentas por cobrar
Total otros activos

4,034,428.36
324,455.56
8,814,581.16
5,866,460.63
19,039,925.71

Activo fijo

No depreciables
Depreciables(neto)
Amortizables
Total activo fijo

474,100.02
15,030,408.16
2,913,875.47
18,418,383.65

Total Activo**2,233,932,146.68****CONTINGENCIAS DEBITO**

Cartas de crédito
Contingencias por avales y fianzas
Total contingencias al débito


36,741,145.87
41,815,935.92
78,557,081.79

Total Activo y Contingencias**2,312,489,228.47**


Raúl Ernesto Cardenal Debayle
Representante Legal



Jose Roberto Ramirez Velasco
Contador General


PASIVO**Pasivos de intermediación:**

Depósitos
Préstamos
Obligaciones a la vista
Títulos de emisión propia
Total pasivos de intermediación

1,581,555,755.80
169,065,215.07
10,724,620.48
201,023,534.29
1,962,369,125.64

Otros pasivos

Cuentas por pagar
Retenciones
Provisiones
Créditos diferidos
Total otros pasivos

17,063,529.77
1,878,106.77
3,056,915.30
8,512,610.42
30,511,162.26

TOTAL PASIVO**1,992,880,287.90****PATRIMONIO**


Capital social pagado
Reservas de capital
Resultados ejercicios anteriores
Utilidades del presente ejercicio
Utilidades no distribuibles
Provisiones Riesgo País
Total Capital

139,000,428.00
28,546,746.93
46,578,999.69
12,983,769.63
12,411,909.89
1,474,271.03
240,996,125.17

Total Pasivos y Capital**2,233,876,413.07****CONTINGENCIAS CREDITO**

Obligaciones por cartas de crédito
Contingencias por avales y fianzas
Total contingencias al crédito

34,592,223.23
44,020,592.17
78,612,815.40

Total Pasivo, Capital y Contingencias**2,312,489,228.47**


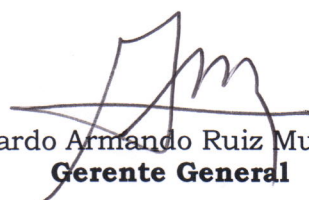
Gerardo Armando Rhiz Munguia
Gefente General


BANCO DE AMERICA CENTRAL, S.A.
Estado de Resultados
Del 1 de enero al 31 de agosto de 2017
(Expresado en dólares de los Estados Unidos de América US\$)

Ingresos de Operación :	124,358,778.31
Intereses de préstamos	103,446,827.36
Comisiones y otros ingresos de préstamos	8,182,177.37
Intereses de inversiones	1,700,873.61
Intereses sobre depósitos en BCR	2,012,891.15
Operaciones en moneda extranjera	1,498,229.46
Otros servicios y contingencias	7,517,779.36
Menos	
Costos de Operación :	34,834,958.80
Intereses y otros costos de depósitos	21,458,663.51
Intereses sobre préstamos	4,136,551.27
Intereses sobre emisión de obligaciones	7,714,504.17
Operaciones en moneda extranjera	330,368.76
Otros servicios y contingencias	1,194,871.09
Reserva de saneamiento	23,446,981.84
Utilidad antes de gastos	66,076,837.67
Gastos de operación :	47,074,306.57
De funcionarios y empleados	22,264,752.97
Generales	22,401,760.72
Depreciaciones y amortizaciones	2,407,792.88
Utilidad de operación	19,002,531.10
Otros ingresos y gastos :	674,988.91
Otros ingresos	3,066,232.75
Otros gastos	(2,391,243.84)
Utilidad antes de impuesto	19,677,520.01
Impuestos sobre la Renta	(5,926,061.85)
Contribucion Especial por Ley	(767,688.53)
Utilidad Neta	12,983,769.63




Raúl Ernesto Cardenal Debayle
Representante Legal


Gerardo Armando Ruiz Munguía
Gerente General


Jose Roberto Ramirez Velasco
Contador General